


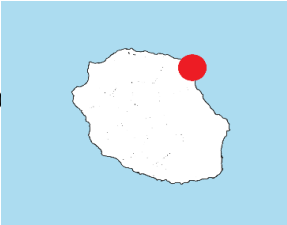
Prélèvement le : **11/10/2024** par : Collège Sainte Geneviève de : Saint André Académie : 14

**Quelles sont les caractéristiques du site de prélèvement ?**



**Nom du site :** Plage rivière du Mas  
**Commune :** Saint André  
**Département :** 974  
**Sous région marine :** Autre


**Position GPS :** -20.9758333  
**Granulométrie majoritaire :** Sables fins [20  
**Longueur transect (m) :** 50



- **Orientation, Vents dominants, Courants dominants :** Nord-Est, Sud-Est, Nord-Ouest
- **Usage et fréquentation :** annuelle : balade, pêche et pique-nique / saisonnier : pêche
- **Localisation :** A 5 km du centre ville, à 21 km d'un petit port (Ste Marie), à quelques mètres de l'estuaire de la rivière du Mas
- **Fréquence de nettoyage :** pas de nettoyage régulier de la plage. Les berges engazonnées sont nettoyées de temps en temps par un
- **Condition météo les jours précédents le prélèvement :** Pas de conditions météo particulières.

**Quelle quantité et quels types de macrodéchets sont présents sur le site ?**

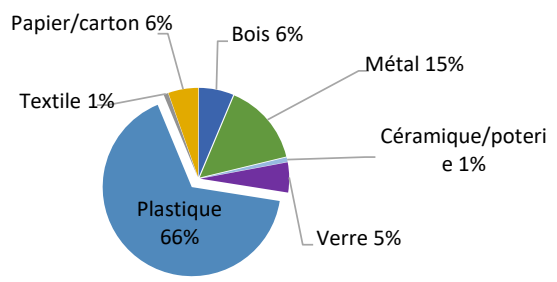
**Macrodéchets collectés**



**Sur le site :**  
Présence totale : **954** déchets/100m  
Poids : **25,2** kg déchets/100m  
Volume : **210** L déchets/100m

**Sur les sites littoraux PAL en métropole en 23-24 :**  
**100** sites étudiés  
Médiane : **333** déchets/100m  
[Min ; Max] : **[0;5036]** déchets/100m

**Diversité des matériaux**



**Quelles catégories d'utilisation des plastiques semblent le plus impacter le site ?**

Présence totale en déchets plastiques : **632** déchets/100m

**Typologie de plastiques**

**Activités maritimes (pêche,...) : 4%**

**Autre objet plastique : 3%**

**Fragment non identifié : 58%**

**Habilleme nt (gant,...) : 9%**

**Contenant (rigide) : 17%**

**Sac/emballage (souple) : 4%**

**PUU\* ("de bouche", sanitaire, médical) : 2%**

**Divers (jouet, briquet,...) : 3%**

Pourcentage de déchets plastiques

**Activités maritimes (pêche,...) : 26**

**Habilleme nt (gant,...) : 56**

**Contenant (rigide) : 106**

**Sac/emballage (souple) : 26**

**PUU\* ("de bouche", sanitaire,...) : 12**

**Divers (jouet, briquet,...) : 18**

**Fragment non identifié : 366**

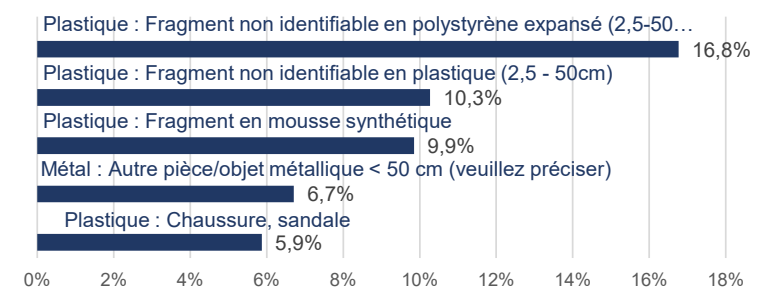
**Autre objet plastique : 22**

Nombre de déchets plastiques sur 100m

\*PUU : plastique à usage unique

**Quels sont les déchets les plus abondants ? Présence/absence de certains déchets plastiques "phares" ?**

**Top 5 des macrodéchets les plus abondants (tous matériaux confondus)**



**Quelques macroplastiques cibles**

